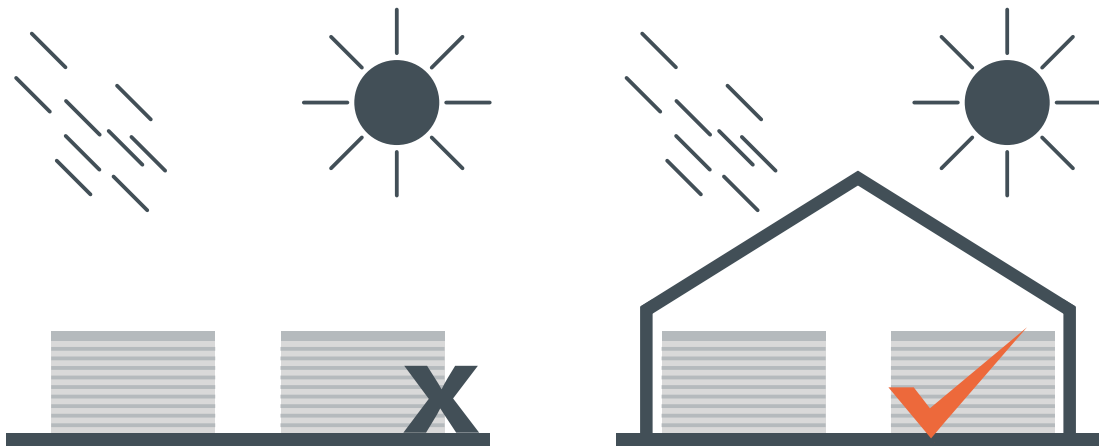





## Algemene verwerkingsvoorschriften

### HPL Compactplaat Exterieur



Afschermen tegen vocht, temperatuurswisselingen, vervuiling en beschadigingen.



Altijd horizontaal opslaan en over het gehele oppervlak ondersteunen.





Platen afdekken met dekplaat of karton. Foutief opslaan kan tot blijvende vervorming leiden.




## Algemene verwerkingsvoorschriften


### HPL Compactplaat Exterieur



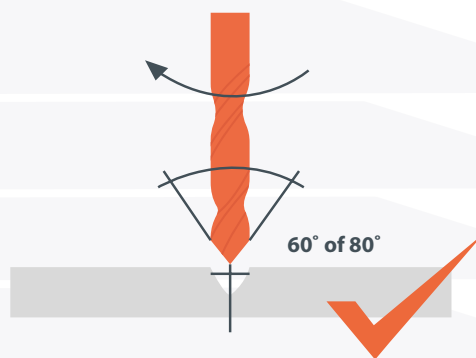
De platen altijd optillen. Schuiven veroorzaakt krassen. Ook als er beschermfolie op zit.



Voorafgaand aan verwerking, alle geleverde platen op kleur controleren.



Zaagblad met trapezium  
vlakland.



HSS boor 8 mm /  
tophoek 60-80°




## Algemene verwerkingsvoorschriften


### HPL Compactplaat Exterieur



Zaagblad uittrede beperken. Scherpe zaagkantjes met blokje schuurpapier verwijderen.



Voor een perfect haakse hoek, de platen altijd rondom kantrechten voor gebruik.

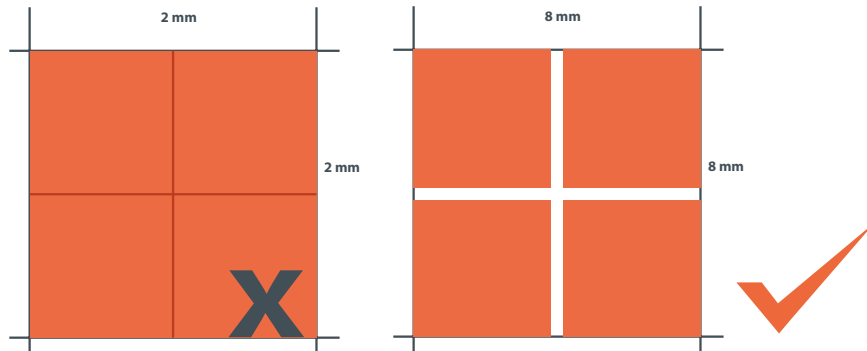


Voor montage, alle folie verwijderen. Folie zijde is de UV beschermde zijde. Kleur controleren.

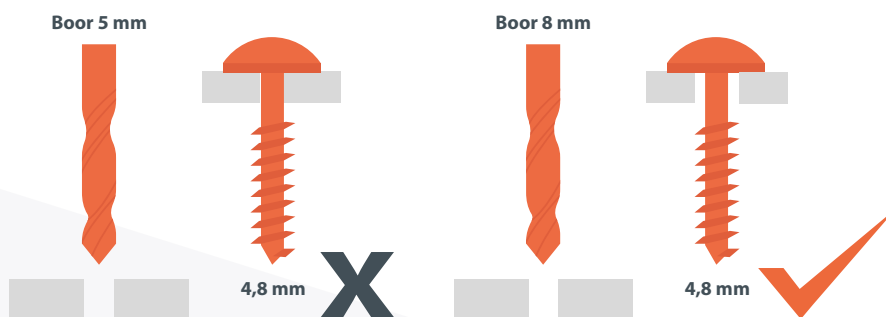


## Algemene verwerkingsvoorschriften

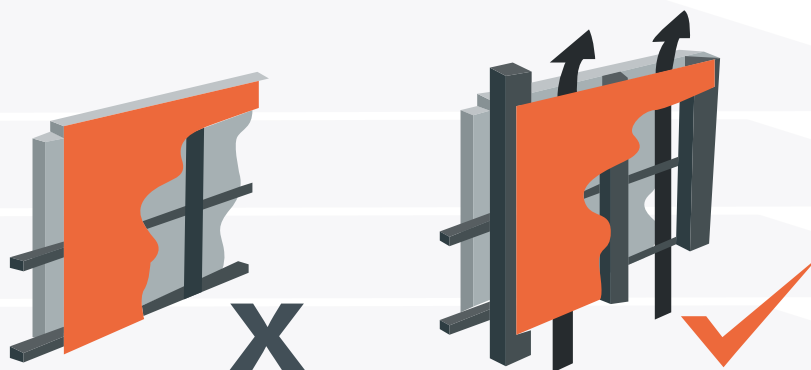
### HPL Compactplaat Exterieur



Een voeg van 8mm toepassen, compactplaten reageren op temperatuur en luchtvochtigheid.



Om uitzetting en krimp mogelijk te maken, een boorgat van minimaal 8 mm toepassen.

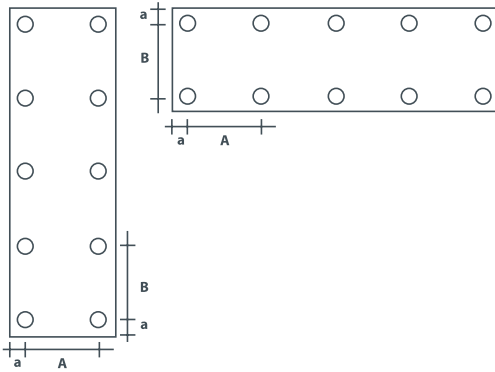


De doorgaande ventilatieruimte achter de plaat dient minimaal 20mm diep te zijn. De ventilatie moet in verticale richting mogelijk zijn. Opening aan de onder- en bovenzijde dienen, over de gehele lengte, minimaal 5mm te zijn. Open horizontale voegen toepassen.



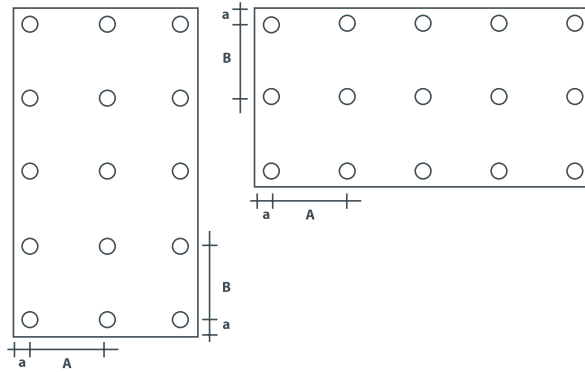
## Algemene verwerkingsvoorschriften

### HPL Compactplaat Exterieur



Tabel 1: Tweepuntsbevestiging

Dikte	A (mm)	B (mm)	a (mm)
6 mm	400	400	20 - 60
8 mm	550	550	20 - 60
10 mm	700	700	20 - 60



Tabel 2: Drie- of meerpuntsbevestiging

Dikte	A (mm)	B (mm)	a (mm)
6 mm	550	550	20 - 60
8 mm	700	700	20 - 60
10 mm	900	900	20 - 60

Raadpleeg tabel voor de maximale h.o.h. afstand van het regelwerk. Tabel is gebaseerd op laagbouw tot 12 meter hoogte. Regelwerk: tussenregels minimaal 45mm breed, ter plaatse van de voegen minimaal 75mm. Alle verticale regels voorzien van zwart EPDM-voegband.



Reinigingsadvies, jaarlijks reinigen met een niet schurend, oplosmiddelvrij, schoonmaak middel. Een autoshampoo creëert een dun waslaagje welke algenvorming tegengaat.

**Aan dit document kunnen op geen enkele wijze rechten worden ontleend. De vermelde informatie en gegevens zijn gebaseerd op opgave van onze fabrikanten en gelden slechts bij benadering en zijn indicatief en dienen als richtwaarden. Druk- en zetfouten voorbehouden.**